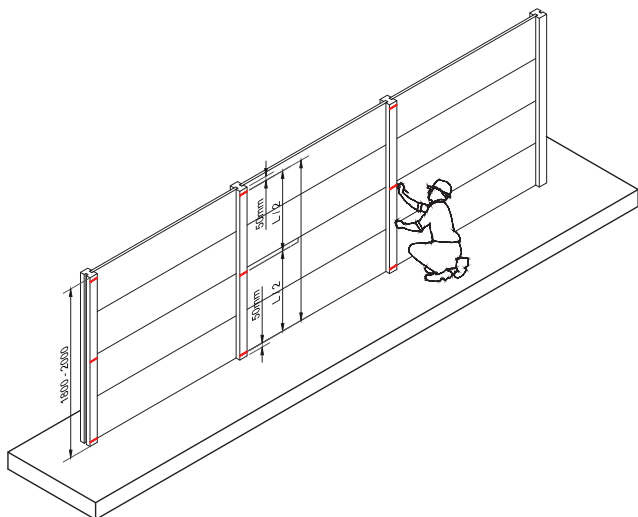
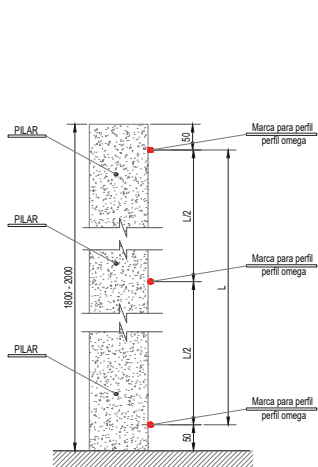


NUEVO KIT MURO VERDE

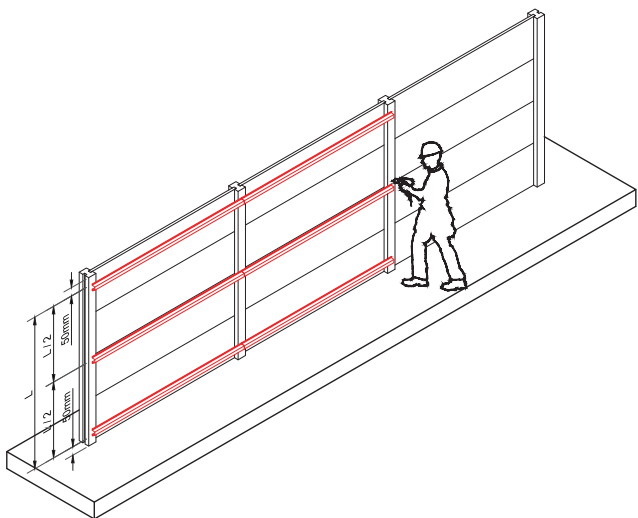
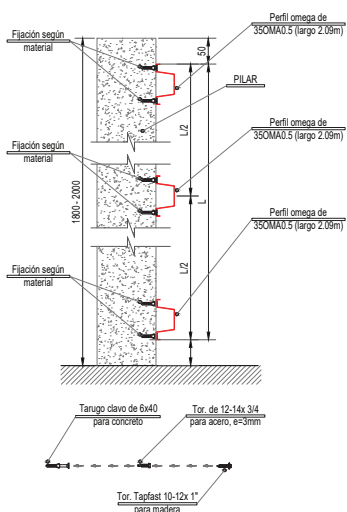
Nuestro nuevo Kit Muro Verde es la solución que estás buscando para destacar al máximo tus espacios exteriores. Su diseño estampado tipo hoja es el elemento perfecto para mejorar la estética de panderetas y muros divisorios.

El Kit cuenta con todo lo que necesitas para su instalación, con paneles tipo Microndulado de 2.20 metros de altura, Perfil Omega y fijaciones para tres tipos de superficies.

PASO 1: Marcar la ubicación de los omegas.



PASO 2: Instalar los perfiles omegas.





VILLALBA®

A C E R O S

Desde 1949

MATERIALES	MEDIDAS	UNIDADES	UTILIDAD
Panel Microondulado PP hoja, e=0,5mm	2,20 mt	5	Revestimiento del muro
Perfil omega 35 OMA 0,5	2,09 mt	6	Perfil como soporte de revestimiento
Tor. De 6-20x 1 1/2" punta fina	n/a	50	Para fijar revestimiento en omegas
Tarugo clavo de 6x40	n/a	20	Para fijar omega al pilar de hormigón
Tor. De 12-14x3/4" (S/G) (GDO) (Punta N°3)	n/a	20	Para fijar omega al pilar de acero
Tor. Tapfast de 10-12x1" (C/G) (GDO) (Punta S)	n/a	20	Para fijar omega al pilar de madera

Conoce más sobre nuestros productos
y encuentra todo lo que necesitas para
tus proyectos en villalba.cl

